

УПРАВЛЕНИЕ ФЕДЕРАЛЬНОЙ СЛУЖБЫ
ГОСУДАРСТВЕННОЙ СТАТИСТИКИ
ПО ХАБАРОВСКОМУ КРАЮ, МАГАДАНСКОЙ
ОБЛАСТИ, ЕВРЕЙСКОЙ АВТОНОМНОЙ ОБЛАСТИ
И ЧУКОТСКОМУ АВТОНОМНОМУ ОКРУГУ

Оперативные данные по индексу потребительских цен в Хабаровском крае



июнь 2023 года

Оперативные данные по ИПЦ

Хабаровский край

июнь 2023 года

- 01 Индекс потребительских цен
- 02 Индекс цен на отдельные группы и виды продовольственных товаров
- 03 Индексы цен на плодоовощную продукцию
- 04 Индексы цен на отдельные группы непродовольственных товаров
- 05 Индекс цен и тарифов на услуги
- 06 Индекс цен на топливо моторное

ИНДЕКСЫ ПОТРЕБИТЕЛЬСКИХ ЦЕН

июнь 2023 г. в % к предыдущему месяцу



ИПЦ **100,28**



Все товары **100,12**



Продовольственные товары **100,41**



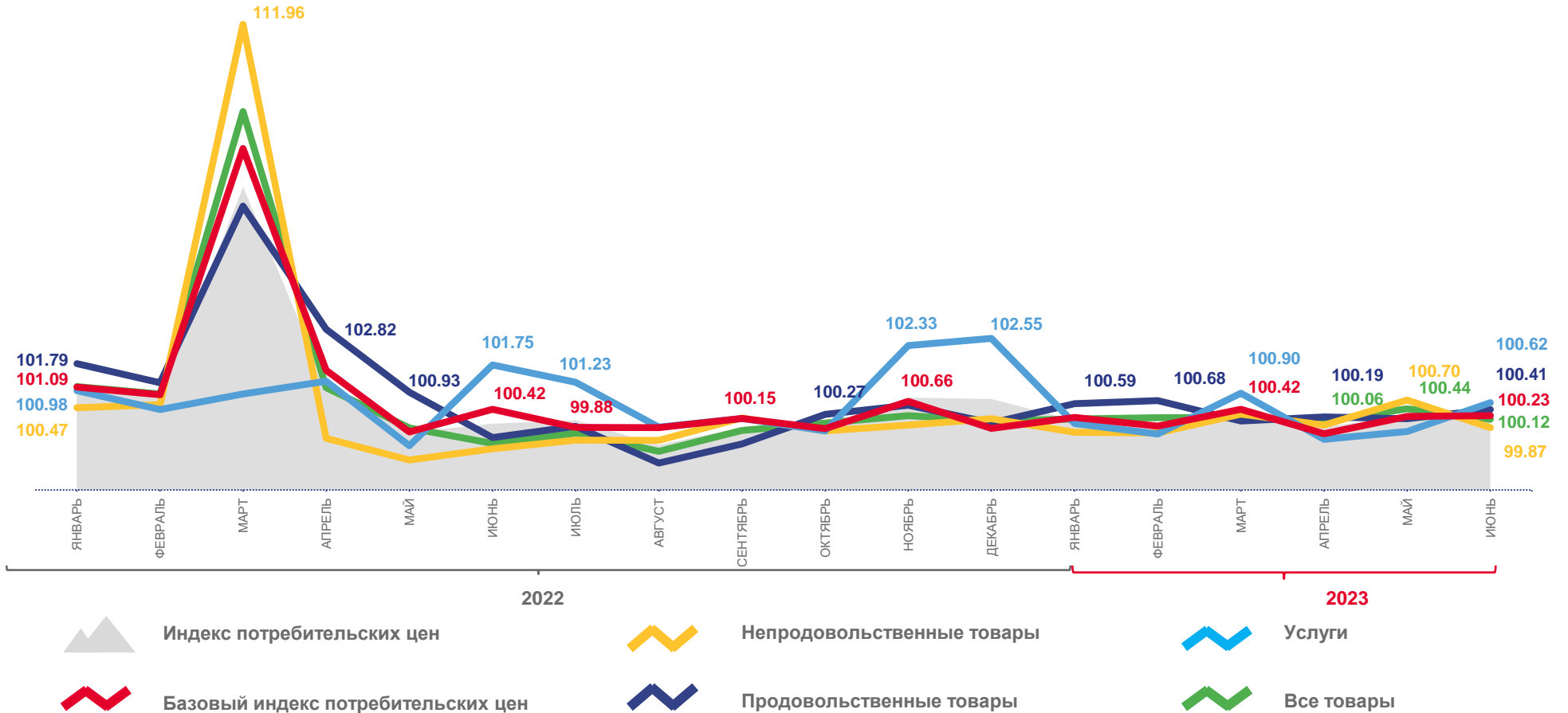
Непродовольственные товары **99,87**



Услуги **100,62**



Базовый ИПЦ **100,23**



ИНДЕКСЫ ПОТРЕБИТЕЛЬСКИХ ЦЕН

июнь 2023 г. в % к декабрю предыдущего года



ИПЦ **100,90**



Все товары

101,10



Продовольственные товары

102,09



Непродовольственные товары

100,24



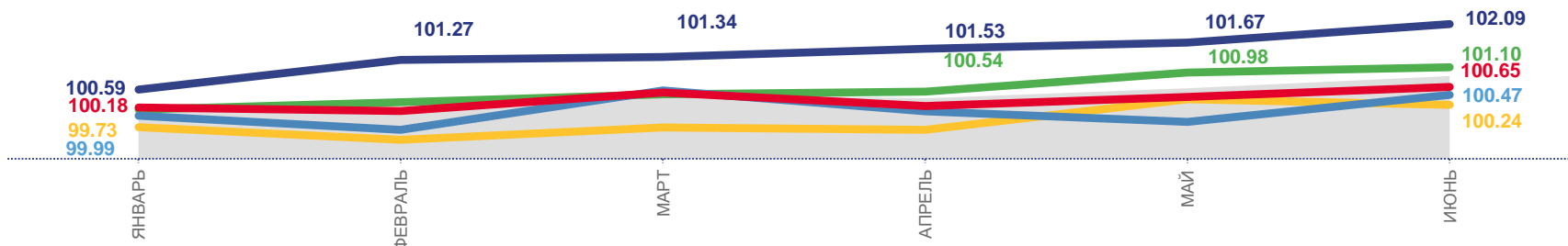
Услуги

100,47



Базовый ИПЦ

100,65



2023



Индекс потребительских цен



Непродовольственные товары



Услуги



Базовый индекс потребительских цен



Продовольственные товары



Все товары



ИНДЕКСЫ ЦЕН НА ОТДЕЛЬНЫЕ ГРУППЫ И ВИДЫ ПРОДОВОЛЬСТВЕННЫХ ТОВАРОВ

июнь 2023 г. в % к предыдущему месяцу



100,41

Продовольственные товары



100,70

Молоко и молочная продукция



100,14

Кондитерские изделия



100,42

Масло подсолнечное



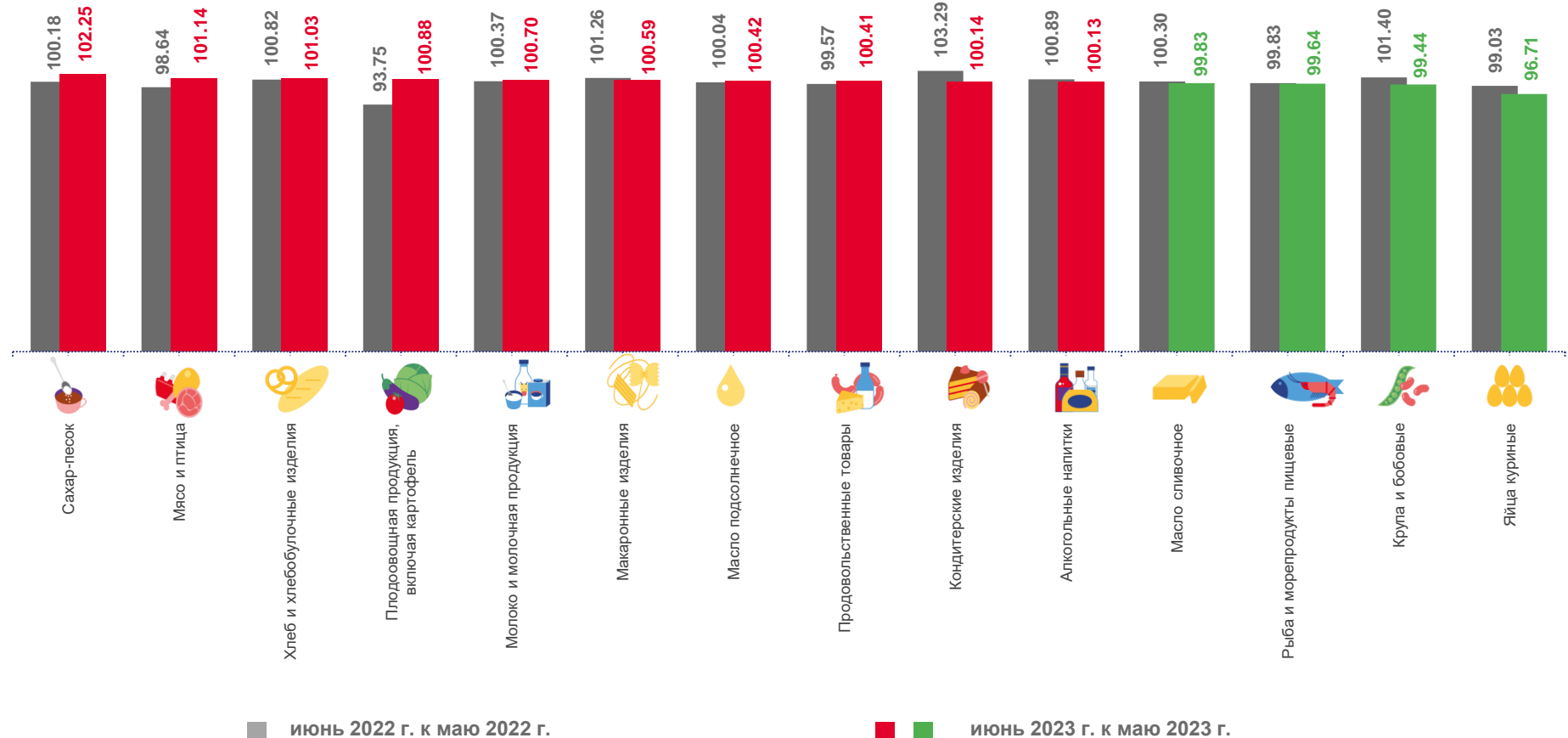
102,25

Сахар-песок



100,88

Флодоовощная продукция, включая картофель




ИНДЕКСЫ ЦЕН НА ОТДЕЛЬНЫЕ ГРУППЫ И ВИДЫ ПРОДОВОЛЬСТВЕННЫХ ТОВАРОВ

июнь 2023 г. в % к декабрю предыдущего года

 **102,09**
Продовольственные товары

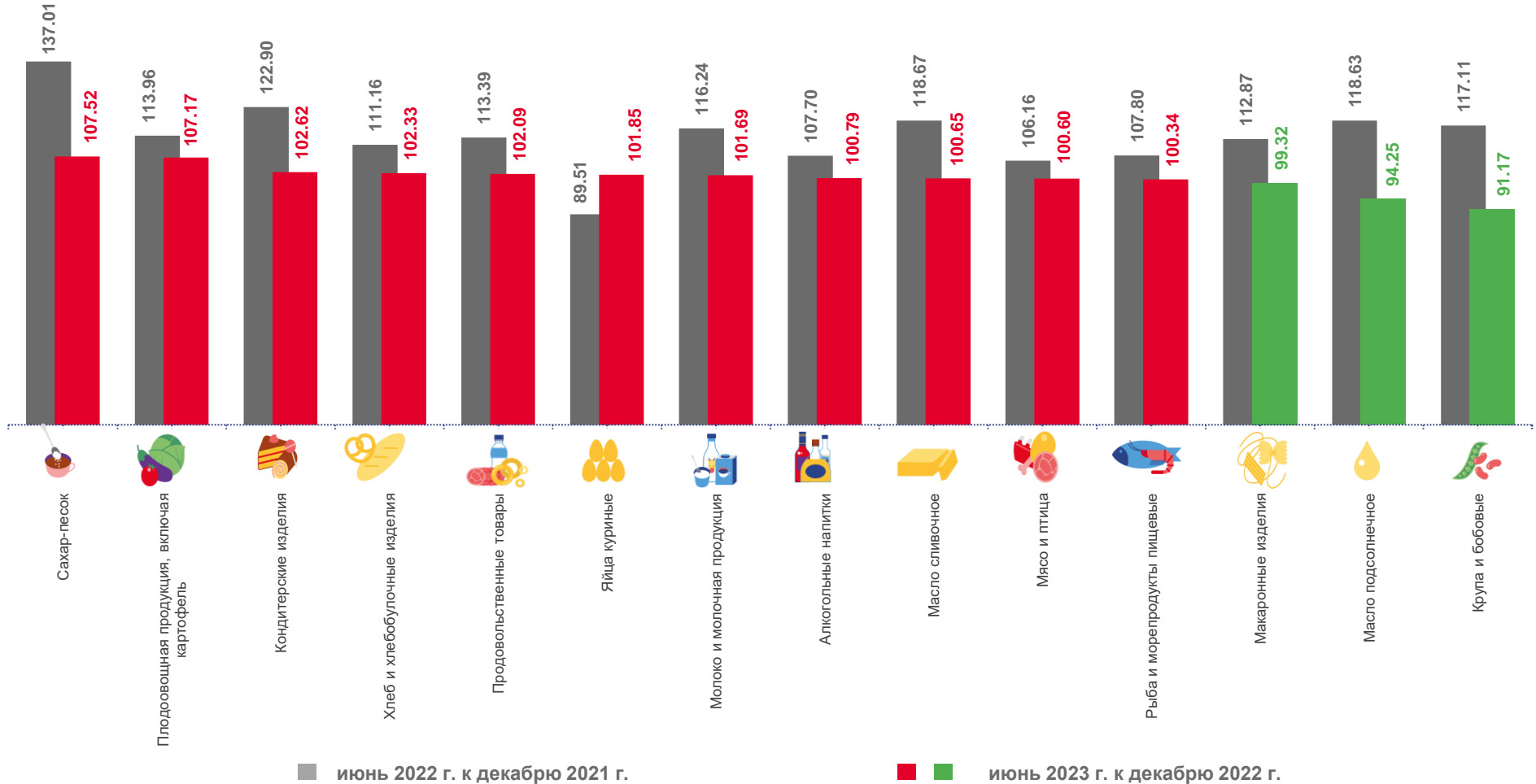
 **101,69**
Молоко и молочная продукция

 **102,62**
Кондитерские изделия

 **94,25**
Масло подсолнечное

 **107,52**
Сахар-песок

 **107,17**
Флодоовощная продукция, включая картофель



ИНДЕКСЫ ЦЕН НА ПЛОДООВОЩНУЮ ПРОДУКЦИЮ

июнь 2023 г. в % к предыдущему месяцу



100,88

Фрутоовощная продукция, включая картофель



87,24

Огурцы свежие



98,03

Бананы



98,31

Апельсины



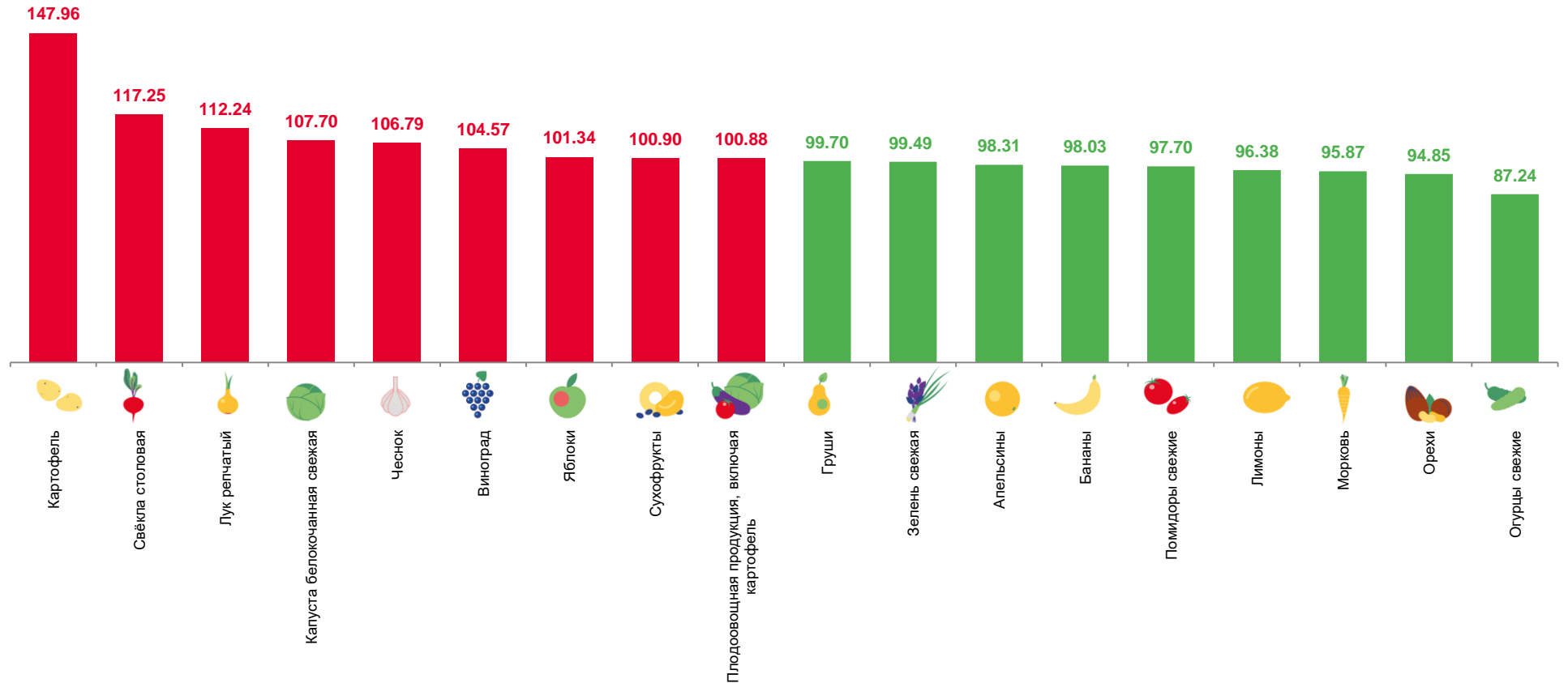
95,87

Морковь



112,24

Лук репчатый



СРЕДНИЕ ЦЕНЫ НА ПЛОДООВОЩНУЮ ПРОДУКЦИЮ

июнь 2023 г., рублей за килограмм



Яблоки



170,48

Помидоры
свежие

193,80



Лук репчатый



65,45



Лимоны



202,27



Картофель



60,82



Чеснок



266,41



Апельсины



163,07

Свёкла
столовая

75,64

Зелень
свежая

1183,52



Груши



265,23



Морковь



71,59



Орехи



1227,95



Виноград



383,83

Капуста
белокочанная
свежая

67,20



Сухофрукты



440,27



Бананы



174,91


Огурцы
свежие

156,68



ИНДЕКСЫ ЦЕН НА ОТДЕЛЬНЫЕ ГРУППЫ НЕПРОДОВОЛЬСТВЕННЫХ ТОВАРОВ


июнь 2023 г. в % к предыдущему месяцу


 **99,87**
Непродовольственные товары

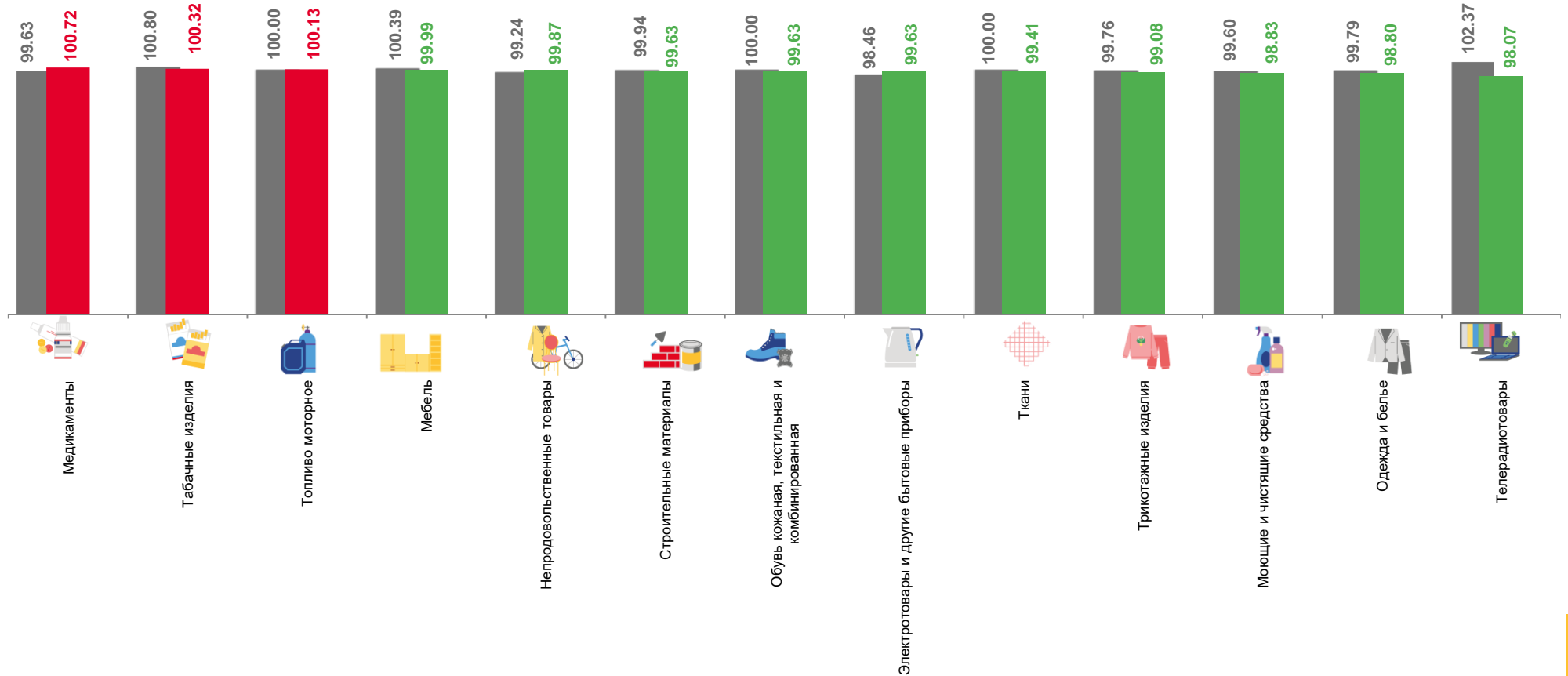
 **100,32**
Табачные изделия

 **99,41**
Ткани

 **100,72**
Медикаменты

 **99,63**
Электротовары и другие бытовые приборы

 **98,07**
Телерадиотовары




■ июнь 2022 г. к маю 2022 г.

■ июнь 2023 г. к маю 2023 г.

ИНДЕКСЫ ЦЕН НА ОТДЕЛЬНЫЕ ГРУППЫ НЕПРОДОВОЛЬСТВЕННЫХ ТОВАРОВ

июнь 2023 г. в % к декабрю предыдущего года


 **100,24**
Непродовольственные товары

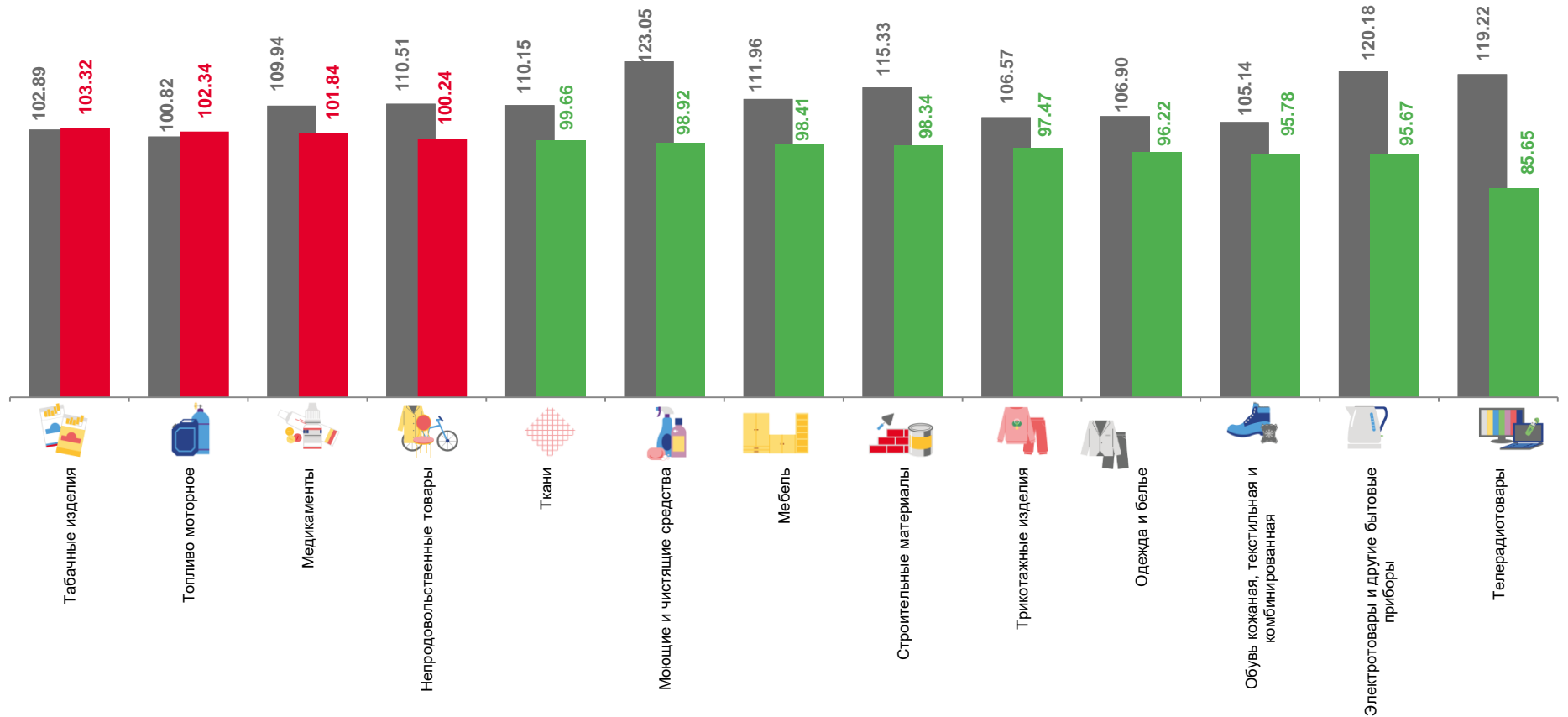
 **103,32**
Табачные изделия

 **99,66**
Ткани

 **101,84**
Медикаменты

 **95,67**
Электротовары и другие бытовые приборы

 **85,65**
Телерадиотовары



■ июнь 2022 г. к декабрю 2021 г.


■ ■ июнь 2023 г. к декабрю 2022 г.





ИНДЕКСЫ ЦЕН И ТАРИФОВ НА УСЛУГИ

июнь 2023 г. в % к предыдущему месяцу

 **100,62**
Услуги

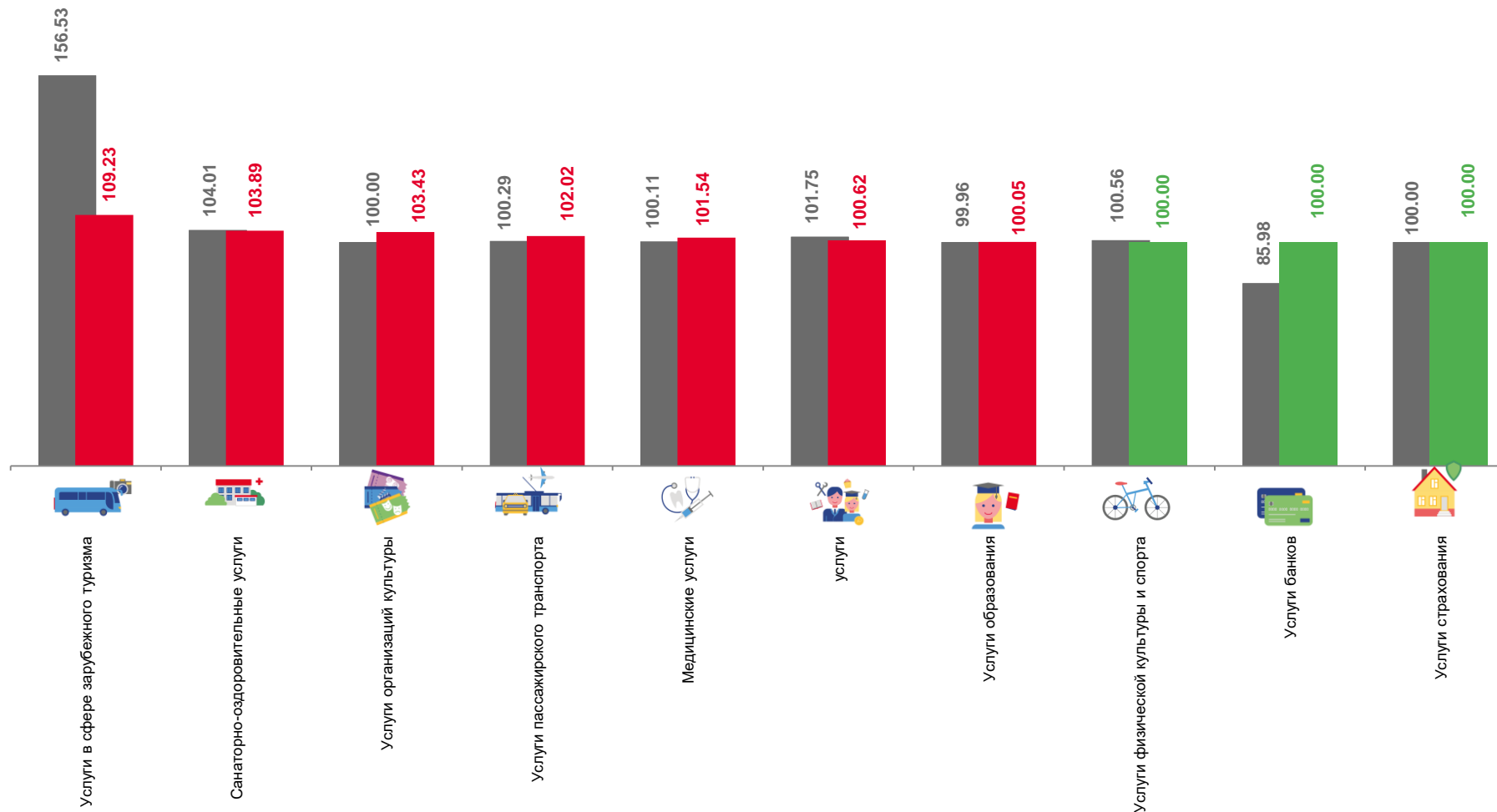
 **100,00**
Услуги физической культуры и спорта

 **100,00**
Услуги страхования

 **101,54**
Медицинские услуги

 **103,89**
Санаторно-оздоровительные услуги

 **109,23**
Услуги в сфере зарубежного туризма



■ июнь 2022 г. к маю 2022 г.

■ июль 2023 г. к маю 2023 г.



ИНДЕКСЫ ЦЕН И ТАРИФОВ НА УСЛУГИ

июнь 2023 г. в % к декабрю предыдущего года

 **100,47**

Услуги

 **101,98**

Услуги физической культуры и спорта

 **100,00**

Услуги страхования

 **105,25**

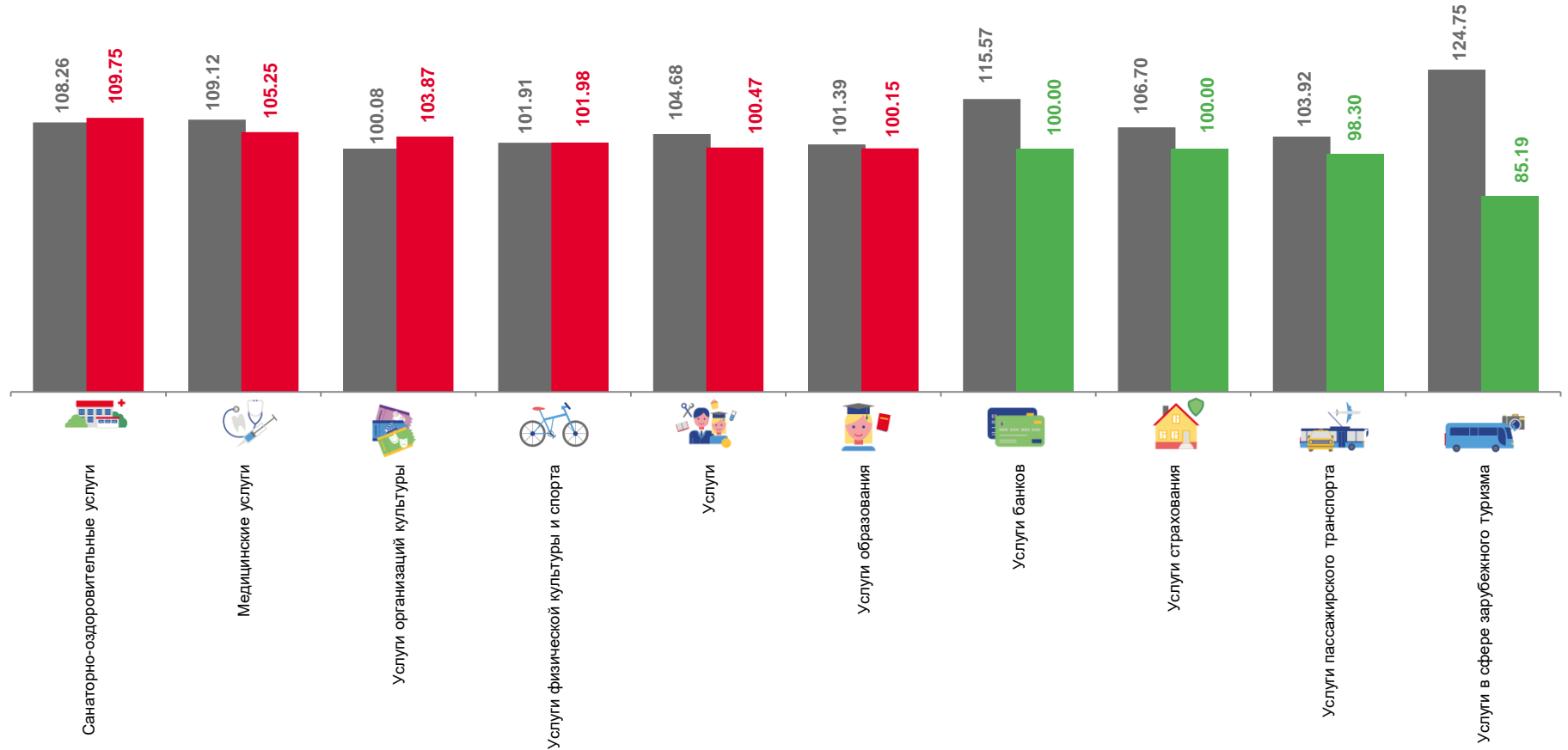
Медицинские услуги

 **109,75**

Санаторно-оздоровительные услуги

 **85,19**

Услуги в сфере зарубежного туризма



■ июнь 2022 г. к декабрю 2021 г.


■ ■ июнь 2023 г. к декабрю 2022 г.





ИНДЕКСЫ ЦЕН НА ТОПЛИВО МОТОРНОЕ


июнь 2023 г. в % к предыдущему месяцу

 **100,13**
Топливо моторное

 **100,00**
Дизельное топливо

 **100,00**
Бензин автомобильный марки АИ-98 и выше

 **100,35**
Бензин автомобильный марки АИ-95

 **100,00**
Бензин автомобильный марки АИ-92

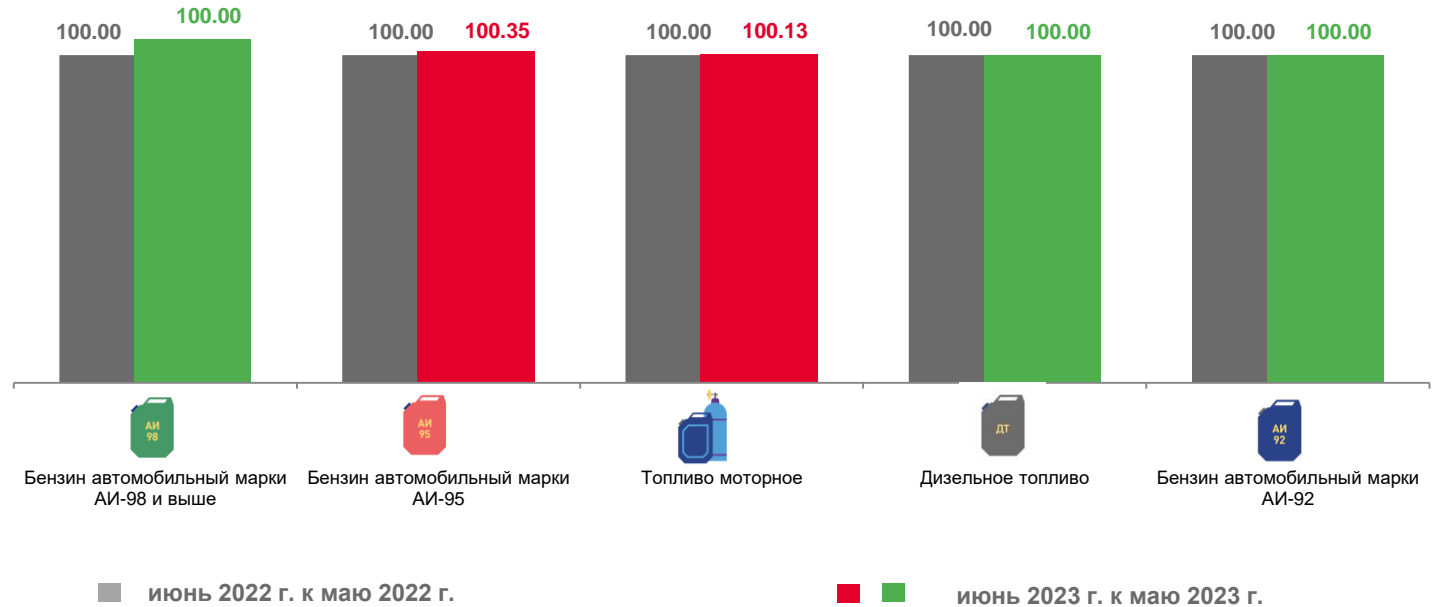
Средние цены на топливо моторное, рублей

64,59

59,48

52,84

50,50



ИНДЕКСЫ ЦЕН НА ТОПЛИВО МОТОРНОЕ

июнь 2023 г. в % к декабрю предыдущего года



102,34

Топливо моторное



102,20

Дизельное топливо



102,93

Бензин автомобильный марки АИ-98 и выше



102,38

Бензин автомобильный марки АИ-95



102,07

Бензин автомобильный марки АИ-92

